

[← Назад](#)

Выберите медицинскую организацию для записи

Адрес или название



Если не нашли нужную организацию, подайте жалобу

Детское лечебно-диагностическое отделение, БУЗ РА "Республиканская больница"

Женская консультация, БУЗ РА «Перинатальный центр»

Амбулаторно-поликлиническое отделение, БУЗ РА "Акташская больница"

Стоматологическое отделение, АУЗ РА "Стоматологическая поликлиника № 2"

Хирургическое отделение, АУЗ РА "Стоматологическая поликлиника № 2"



Свободные дата и время отмечены зеленым цветом

[← Назад](#)

Выберите врача

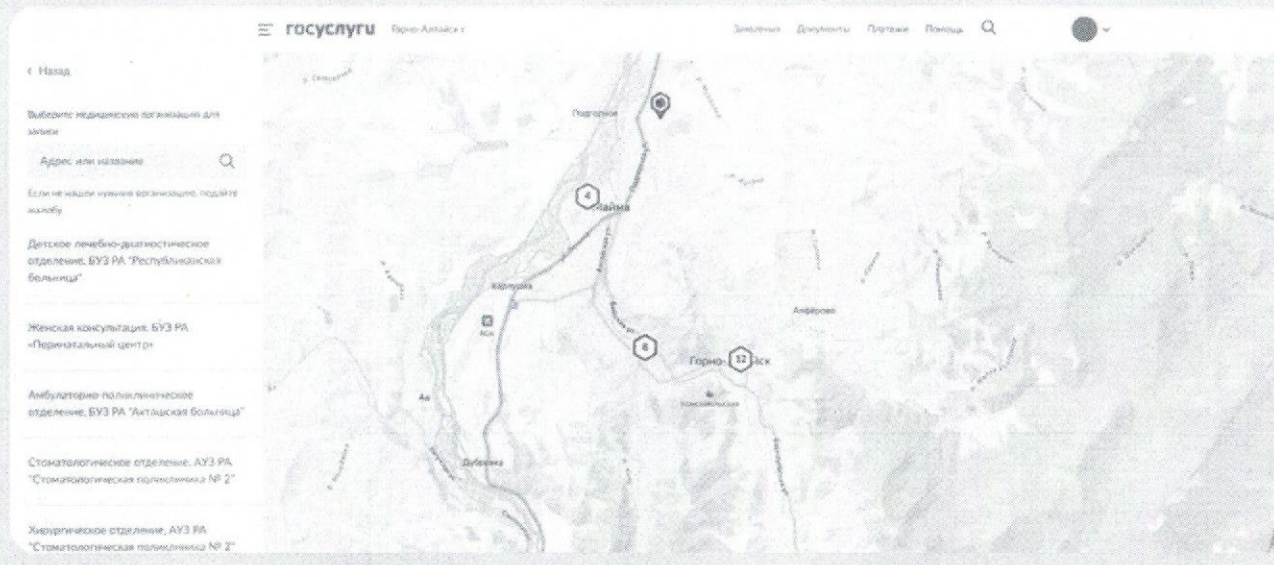
Терапевтическое отделение №1, БУЗ РА "Республиканская больница"

Адрес: 649000, Респ Алтай, Город Горно-Алтайск, Улица Чорос-Гуркина Г.И., Дом 6

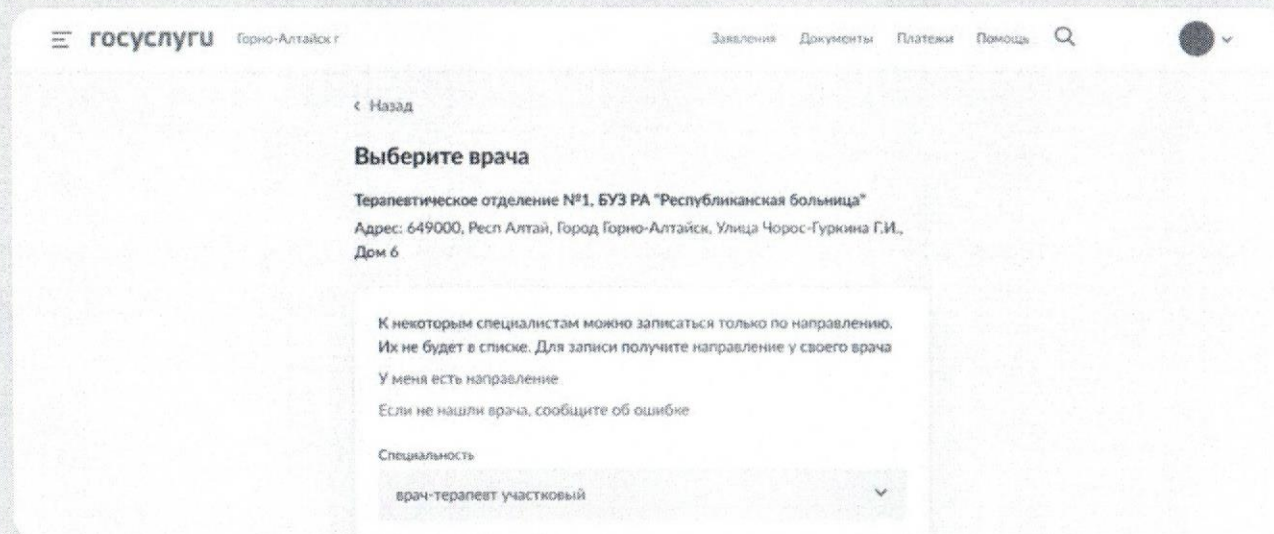
К некоторым специалистам можно записаться только по направлению. Их не будет в списке. Для записи получите направление у своего врача

Уточните направление

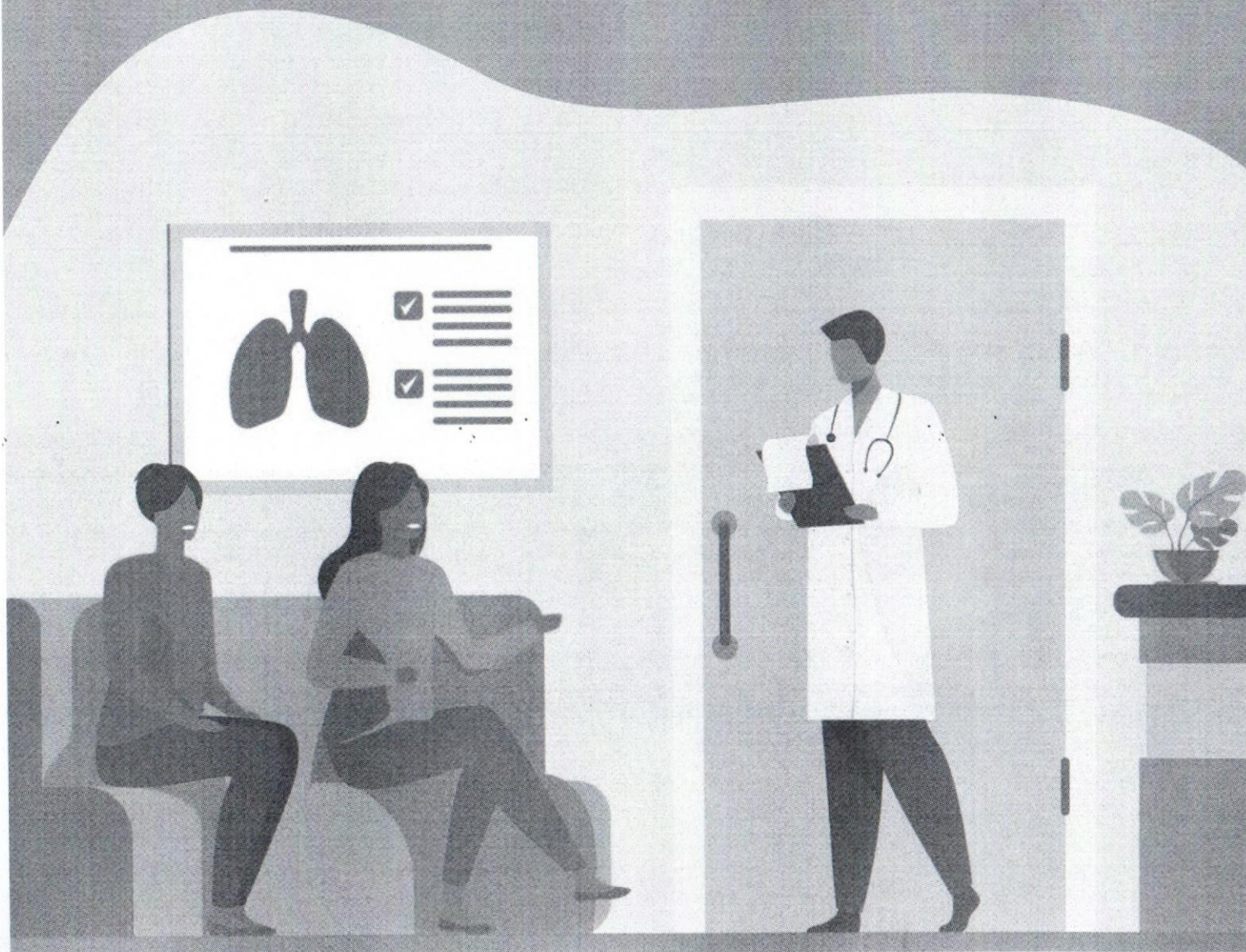
3. Проверьте данные полиса, выберите поликлинику, врача, дату и время посещения



Свободные дата и время отмечены зеленым цветом.



КАК ЗАПИСАТЬСЯ К ВРАЧУ ЧЕРЕЗ ГОСУСЛУГИ?



ЗАПИСАТЬ К ВРАЧУ МОЖНО СЕБЯ, РЕБЁНКА ИЛИ ДРУГОГО ЧЕЛОВЕКА

Для этого:

1. Авторизуйтесь или зарегистрируйтесь на портале Госуслуг
2. В разделе «Здоровье» перейдите по ссылке «Запись на прием к врачу»



Запись на прием к врачу

[← Вернуться](#)

Запись на приём к врачу

Сроки оказания услуги:

В соответствии с выбранной датой оказания услуги

Стоимость услуги:

Услуга предоставляется бесплатно.



Какие ваши дальнейшие действия?



Прикрепитесь к медицинской организации или попросите прикрепиться того, кого хотите записать на прием к врачу



Услугу предоставляет

Министерство здравоохранения
Российской Федерации

[Записаться >](#)

Это займет у вас 3 минуты

ВАЖНО

4. Подтвердите запись, информация о ней доступна в личном кабинете

Запись на прием к врачу



Запись подтверждена

№307548059, 17.04.2018 ⌚ 22:31

Комментарий:

Врач: Терапия, Борисова Марина Михайловна (Врач-терапевт участковый)

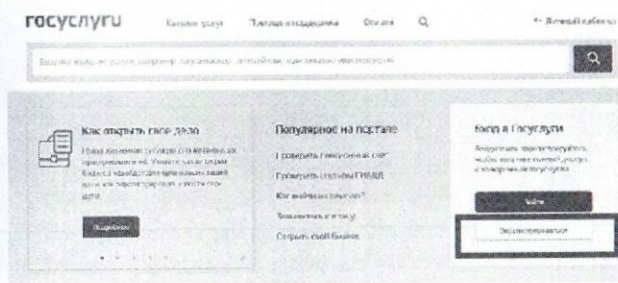
Дата и время записи	20.04.2018 08:15 (в часовом поясе подразделения)
Ведомство	Министерство здравоохранения Российской Федерации
Подразделение	ОГБУЗ «Поликлиника №7»
Адрес подразделения	214006, г.Смоленск, Фрунзе, д.74

[Показать на карте](#) ▾

Инструкция по регистрации на портале государственных и муниципальных услуг gosuslugi.ru

Этап 1. Регистрация Упрощенной учетной записи.

Нажмите кнопку «Зарегистрироваться» на главной странице портала.



В регистрационной форме укажите фамилию, имя, номер мобильного телефона или адрес электронной почты. Поля «Фамилия» и «Имя» могут содержать буквы русского или латинского алфавита, цифры, дефис, пробел, апостроф, точку. Нельзя одновременно использовать русские и латинские буквы. В поле «Мобильный телефон» можно вводить только цифры: [+7 (123) 456-78-90].

После подтверждения ввода данных, на указанный электронный адрес придет ссылка для перехода к созданию пароля. Если в качестве контакта Вы указали номер мобильного телефона, Вам будет направлен код подтверждения, который нужно ввести перед созданием пароля.

В качестве логина для входа на портал «Госуслуги» используется номер мобильного телефона или адрес электронной почты. После того, как Вы укажете в профиле данные личных документов, можно будет выбрать вход по СНИЛС.

Этапы регистрации на портале госуслуг

Этап 2. Подтверждение личных данных создание Стандартной учетной записи.

Заполните профиль пользователя — укажите СНИЛС и данные документа, удостоверяющего личность (Паспорт гражданина РФ, для иностранных граждан — документ иностранного государства). Данные проходят проверку в ФМС РФ и Пенсионном фонде РФ. На Ваш электронный адрес будет направлено уведомление о результатах проверки.

Этап 3. Подтверждение личности – создание Подтвержденной учетной записи.

Для оформления Подтвержденной учетной записи с полным доступом ко всем электронным государственным услугам нужно пройти подтверждение личности одним из способов:

- обратиться в Центр обслуживания;
- подтвердить личности через онлайн-банки.

Подтверждение личности в центре обслуживания

Подтвердить учетную запись можно почтовые отделения, офисы Ростелекома, многофункциональные центры, службы занятости и др. Подтвердить личность можно через них.

Информация об офисах, где Вы можете подтвердить свою личность, доступна на Едином портале госуслуг. Выберите самый удобный центр обслуживания и приходите в удобное время. Возьмите с собой паспорт и СНИЛС, сотрудники проверят документы и помогут получить подтвержденную учетную запись.

Подтверждение личности через онлайн-банки

Если вы являетесь клиентом одного из банков - Сбербанк, Тинькофф или Почта Банк - то можете создать учетную запись на Госуслугах в веб- версиях интернет-банков или мобильных приложениях. После проверки данных вы сразу получите Подтвержденную учетную запись без необходимости очного посещения отделения банка или Центра обслуживания.

Сбербанк Онлайн

1. Войдите/зарегистрируйтесь в Сбербанк Онлайн.
2. Перейдите на вкладку «Прочее» (доступна только в веб-версии) и выберите «Регистрация на Госуслугах». В мобильном приложении в строке поиска можно ввести «Регистрация на госуслугах».
3. Заполните заявку на регистрацию или подтверждение учетной записи (если она в статусе «Стандартная»).

Почта Банк Онлайн

1. Создайте профиль на портале Госуслуг. Данные должны совпадать с данными в анкете банка (паспорт, телефон, СНИЛС).
2. После проверки документов Ваша учетная запись получит статус «Стандартная». Подтвердите регистрацию.
3. Подтвердите регистрацию через Почта Банк Онлайн в разделе «Оплатить»/ «Госуслуги»/ «Подтверждение учетной записи Госуслуг».

Тинькофф Банк

1. Убедитесь, что Ваши данные на портале Госуслуг совпадают с информацией в личном кабинете Тинькофф.
2. Перейдите на страницу регистрации на сайте Тинькофф в разделе «Платежи»/ «Госуслуги»/ «Регистрация на Госуслугах», нажмите «Зарегистрироваться».
3. Если подтверждение личности прошло успешно, появится статус «Ваш запрос принят».

Виды учетных записей на портале госуслуг

	I. Упрощенная учетная запись
Что дает	Оплата штрафов ГИБДД и справочные услуги: получение бухгалтерской отчетности юрлица, получение копий некоторых документов
Как получить	Ввести номер телефона и эл. почту на портале госуслуг

	II. Стандартная учетная запись
Что дает	Запись к врачу, проверка налоговой задолженности
Как получить	По номеру СНИЛС на портале госуслуг

	III. Подтвержденная учетная запись
Что дает	Все госуслуги: загранпаспорт, регистрация автомобиля, замена водительского удостоверения, регистрация по месту жительства и др.
Как получить	Подтвердить личность

Центры подтверждения учетных записей

Адрес	Режим работы
г. Горно-Алтайск, ул. Чаптынова, д.28	Понедельник-пятница: 8.00 – 19.00, суббота: 9.00 – 13.00, без перерыва.
г. Горно-Алтайск, Коммунистический проспект, д. 159 ТОСП: г. Горно-Алтайск № 1, пр. Коммунистический, д.68; г. Горно-Алтайск № 2, ул. Чаптынова, д.2; г. Горно-Алтайск № 3, ул. Комсомольская, д.9.	Понедельник-пятница: 8.00 – 18.00, суббота: 9.00 – 13.00, без перерыва
Онгудайский район, с. Онгудай, ул. Советская, 87 ТОСП: с. Ело, ул. Кайырлыкская, д.14; с. Иня, ул. Подгорная, д.40; с. Каракол, ул. Ч. Гуркина, д.41; с. Теньга, ул. Центральная, д. 31.	Понедельник-пятница: 8.00 – 17.00, без перерыва
Усть-Канский район, с. Усть-Кан, ул. Ленинская, д. 40 ТОСП: с. Усть-Кумир, ул. Зеленая, д.27; с. Белый Ануй, ул. Советская, д.64; с. Кырлык, ул. Сартакпая, д.38; с. Ябоган, ул. Ленинская, д.26; с. Яконур, ул. Кудачина П.Е., д.1.	Понедельник-пятница: 8.00 – 17.00, без перерыва
Чойский район, с. Чой ул. Ленина, д.27 ТОСП: с. Каракошка, ул. Тартыкова, д.24; с. Паспаул, ул. Совхозная, д. 41А; с.Сейка, ул. Школьная, д. 37Г.	Понедельник-пятница: 8.00 – 17.00, без перерыва
Кош-Агачский район, с. Кош-Агач, ул. Коммунальная, д. 32 ТОСП: с. Джазатор, ул. Центральная, д.1; с. Курай, ул. Алтайская, д.2; с. Новый Бельтир, ул. Центральная, д.2; с. Тобелер, ул. А. Кожобаева, д. 14.	Понедельник-пятница: 8.00 – 17.00, без перерыва
Улаганский район, с. Улаган, ул. А.В.Санаа, д.16 ТОСП: с. Акташ, ул. С. Мохова, д.21; с. Бальктуоль, ул. Центральная, д.91; с. Балькча, ул. Центральная, д.23; с. Саратаи, ул. Вагаевой А.К., д. 18.	Понедельник-пятница: 8.00 – 17.00, без перерыва
Усть-Коксинский район, село Усть-Кокса, ул. Харитошкина, д. 1 ТОСП: с. Амур, пер. Школьный, д.7; с. Верхний-Уймон, ул.Центральная, д.5; с.Катанда, ул Советская, д.136; с.Огневка, ул.Школьная, д.12; с.Талда, ул. Центральная, д.29/2; с.Чендек, ул.Садовая, д.15.	Понедельник-пятница: 8.00 – 17.00, без перерыва
Чемальский район, с. Чемал ул. Советская, д.5А ТОСП: с. Челош, ул.Кучияк, д.56; с.Элекмонар, ул. Советская, д.48.	Понедельник-пятница: 8.00 – 17.00, без перерыва
Майминский район, с. Майма, ул. Ленина, д.10 ТОСП: с. Бирюля, ул. Центральная, д. 46; с. Кызыл-Озек, ул. Советская, д. 98; с. Манжерок, ул. Ленинская, д. 25; с. Союзга, ул. Центральная, д. 23/4, кв. 8.	Понедельник-пятница: 8.00 – 17.00, суббота: 8.00 – 13.00, без перерыва.
Турочакский район, с.Турочак, ул. Советская, д.2 ТОСП: с. Артыбаш, ул. Центральная, д.1; с. Кебезень, ул. Центральная, д.8.	Понедельник-пятница: 8.00 – 17.00, без перерыва.
Шебалинский район, с. Шебалино, ул. Советская, д. 60 ТОСП: с. Барагаш, ул. Калинин, д.11; с.Черга, ул. Октябрьская, д.120.	Понедельник-пятница: 8.00 – 17.00, без перерыва.

График работы ТОСП можно уточнить по номеру: 8 (388 22) 5-11-42



Госуслуги без очереди

Зарегистрируйтесь на gosuslugi.ru и получайте госуслуги без очередей и сложностей

госуслуги
Проще, чем кажется

Инструкция по регистрации на портале государственных и муниципальных услуг gosuslugi.ru

госуслуги Единая система идентификации и аутентификации

Регистрация

Фамилия

Имя

Мобильный телефон

Электронная почта

Нажимая на кнопку «Зарегистрироваться», вы соглашаетесь с Условиями использования и Политикой конфиденциальности

Зарегистрироваться

госуслуги

На все случаи жизни